

КАНАЛЬНЫЕ ВЕНТИЛЯТОРЫ ДЛЯ УСТАНОВКИ НА СТЕНЕ CA-WALL

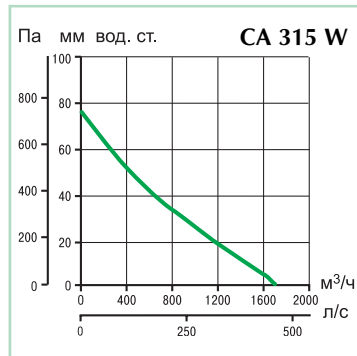
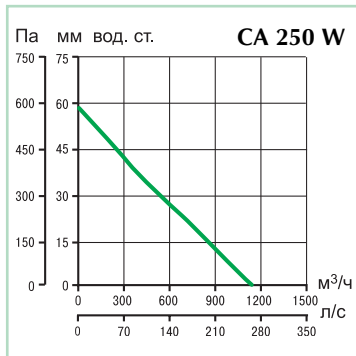
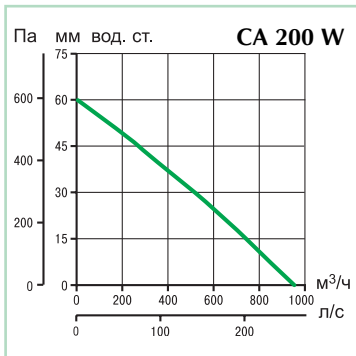
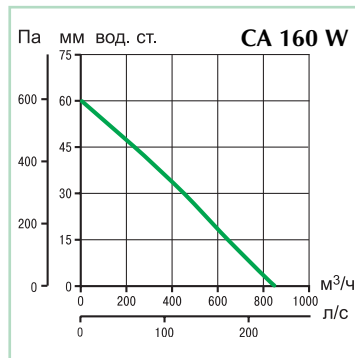
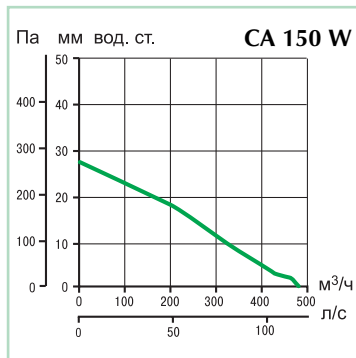
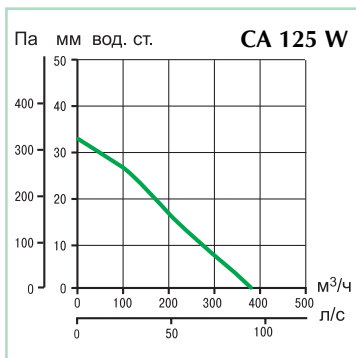
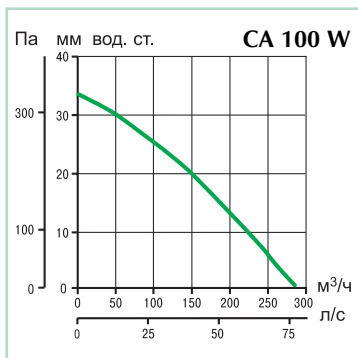


ТЕХНИЧЕСКИЕ ХАРАКТЕРИСТИКИ

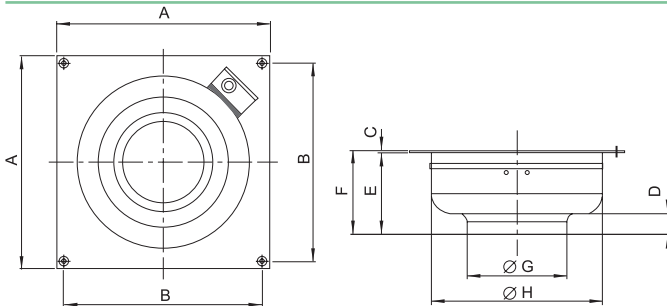
Модель	Код	Мощность, Вт	Ток, А	Расход, м³/ч	Давление, Па	Лр, дБа Зм
CA 100 W	16002	65	0,29	290	333	56,5
CA 125 W	16012	70	0,31	380	314	54,0
CA 150 W	16022	70	0,31	460	265	56,0
CA 160 W	16072	130	0,63	840	588	65,0
CA 200 W	16042	135	0,65	950	588	62,0
CA 250 W	16052	160	0,70	1170	568	61,0
CA 315 W	16062	240	1,05	1700	735	64,0

Для всех моделей: электропитание АС 220В 50 Гц, степень защиты IPX2 (от обрызгивания углом отклонения 15° от вертикали). Рабочая температура для модели CA 315W до 40 °С, для остальных моделей – до 55 °С

АЭРОДИНАМИЧЕСКИЕ ХАРАКТЕРИСТИКИ



РАЗМЕРЫ



Модель	A	B	C	D	E	F	Ø G	Ø H	Масса, кг
CA 100 W	334	304	5	25	152	157	97	250	3,3
CA 125 W	334	304	5	25	152	157	122	250	3,3
CA 150 W	424	394	5	40	157	162	147	300	3,9
CA 160 W	424	394	5	45	178	183	157	340	5,4
CA 200 W	424	394	5	40	162	167	97	340	5,2
CA 250 W	424	394	5	50	172	177	247	340	5,5
CA 315 W	489	459	5	44	184	184	312	400	7,1

Все размеры приведены в мм.

СХЕМА ПОДКЛЮЧЕНИЯ

